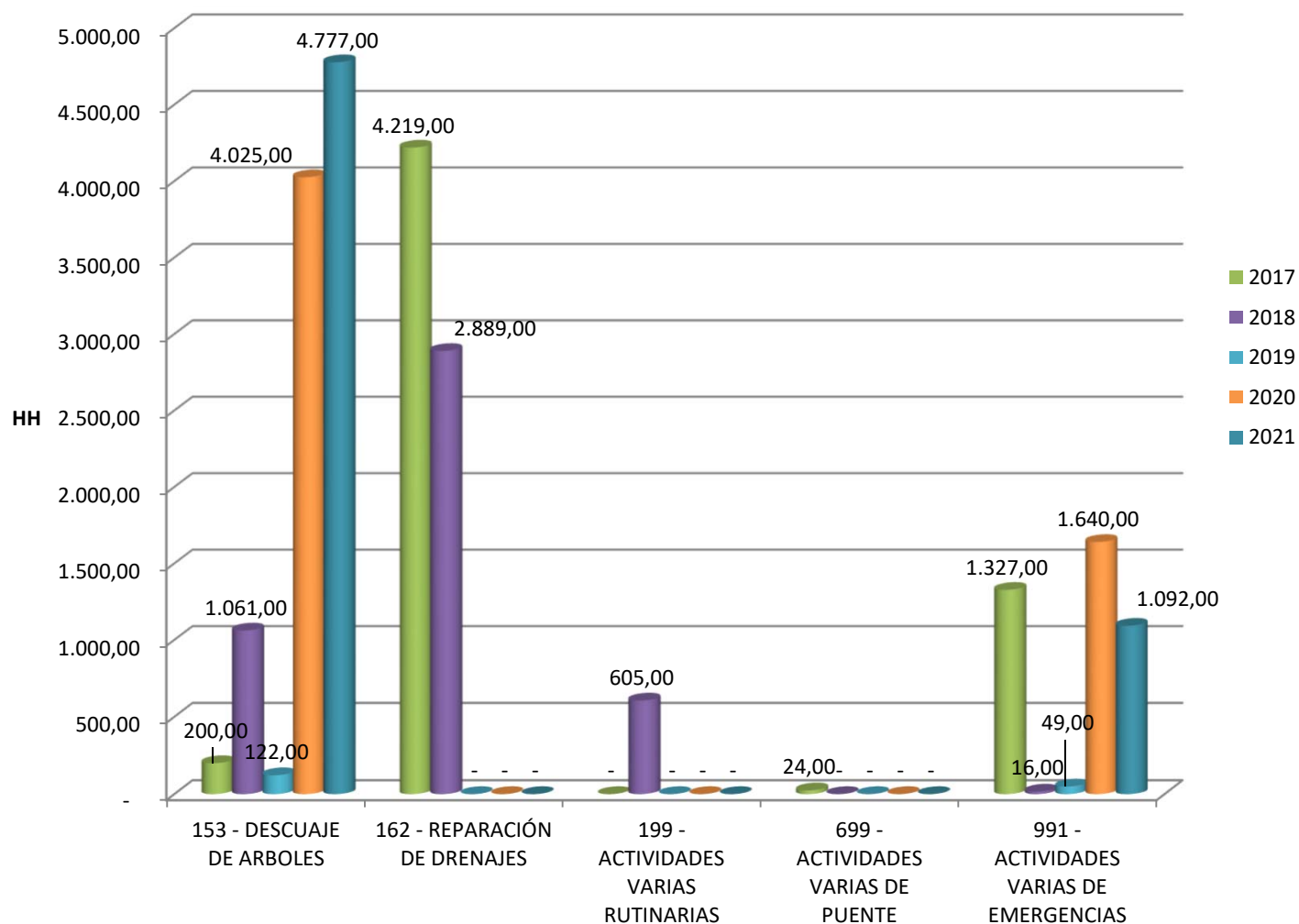


MUNICIPALIDAD DE ABANGARES
DEPARTAMENTO DE INFRAESTRUCTURA Y GESTIÓN VIAL MUNICIPAL.
CUADROS ESTADISTICOS ANUALES DE ACTIVIDADES REALIZADAS.

ACTIVIDADES EN HH	AÑO				
	2017	2018	2019	2020	2021
153 - DESCUAJE DE ARBOLES	200,00	1.061,00	122,00	4.025,00	4.777,00
162 - REPARACIÓN DE DRENAJES	4.219,00	2.889,00	-	-	-
199 - ACTIVIDADES VARIAS RUTINARIAS	-	605,00	-	-	-
699 - ACTIVIDADES VARIAS DE PUENTE	24,00	-	-	-	-
991 - ACTIVIDADES VARIAS DE EMERGENCIAS	1.327,00	16,00	49,00	1.640,00	1.092,00

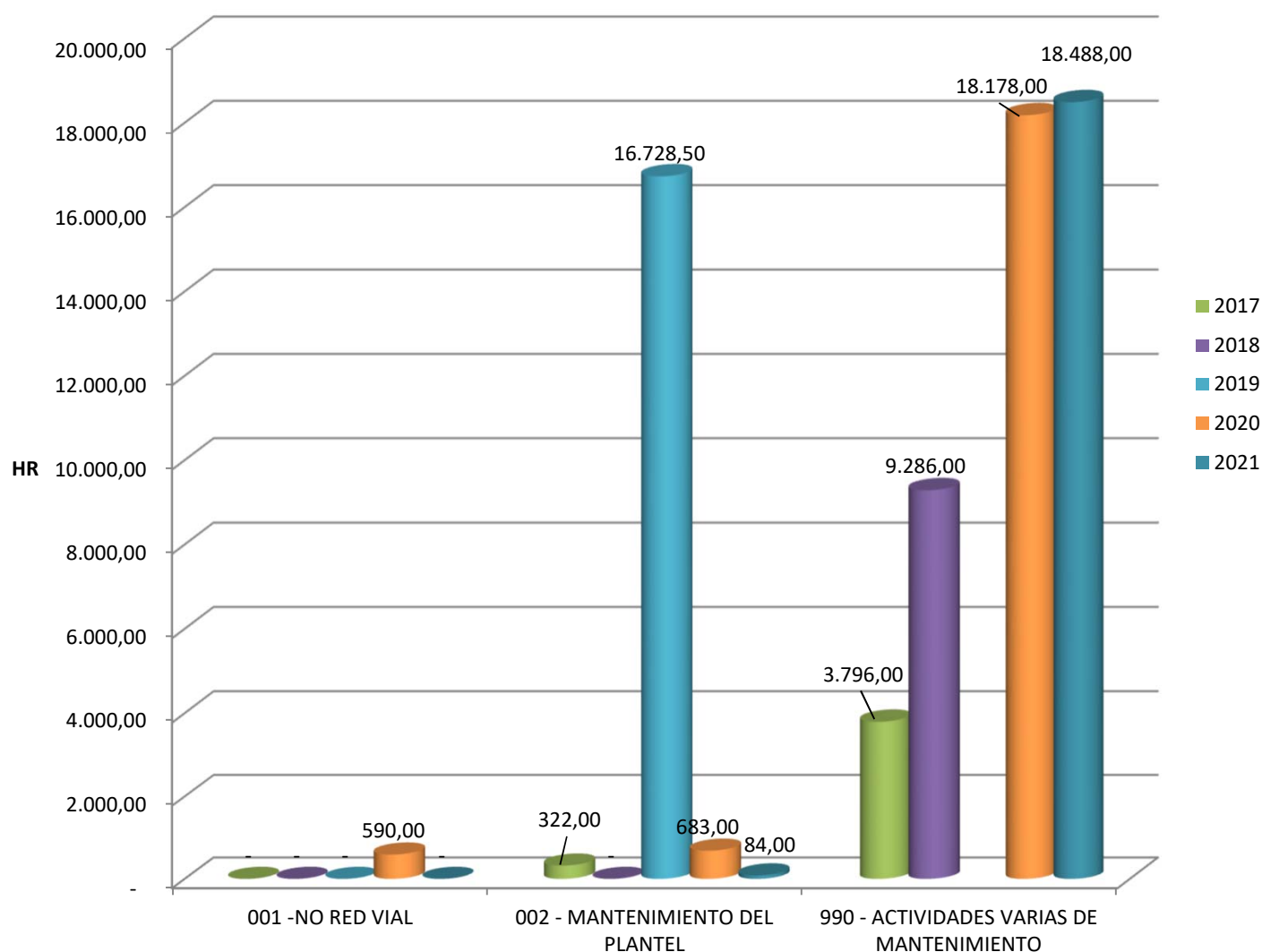
GRAFICOS ESTADISTICOS ANUALES



MUNICIPALIDAD DE ABANGARES
DEPARTAMENTO DE INFRAESTRUCTURA Y GESTIÓN VIAL MUNICIPAL.
CUADROS ESTADISTICOS ANUALES DE ACTIVIDADES REALIZADAS.

ACTIVIDADES EN HR	AÑO				
	2017	2018	2019	2020	2021
001 -NO RED VIAL	-	-	-	590,00	-
002 - MANTENIMIENTO DEL PLANTEL	322,00	-	-	683,00	84,00
990 - ACTIVIDADES VARIAS DE MANTENIMIENTO	3.796,00	9.286,00	16.728,50	18.178,00	18.488,00

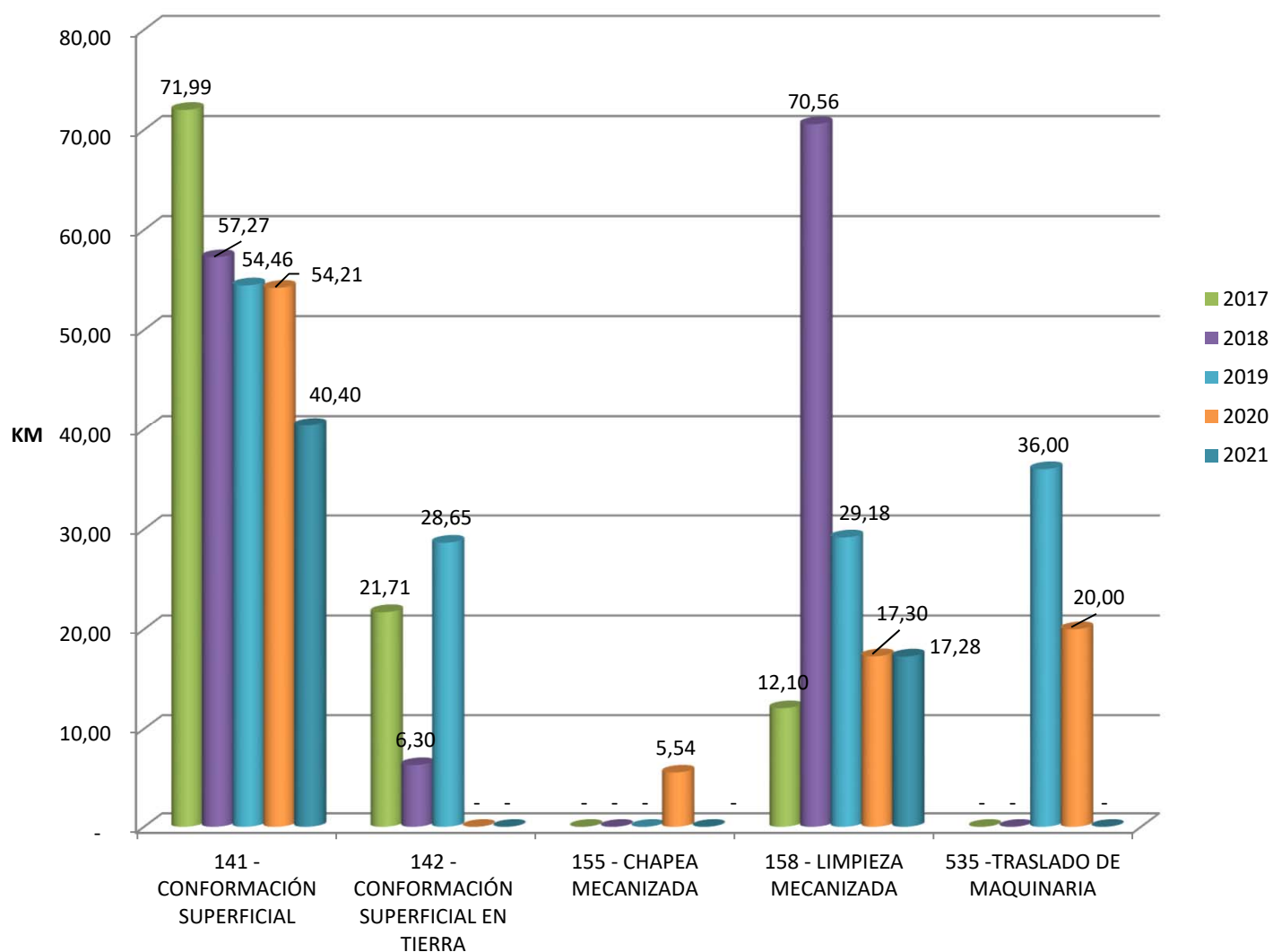
GRAFICOS ESTADISTICOS ANUALES



MUNICIPALIDAD DE ABANGARES
DEPARTAMENTO DE INFRAESTRUCTURA Y GESTIÓN VIAL MUNICIPAL.
CUADROS ESTADISTICOS ANUALES DE ACTIVIDADES REALIZADAS.

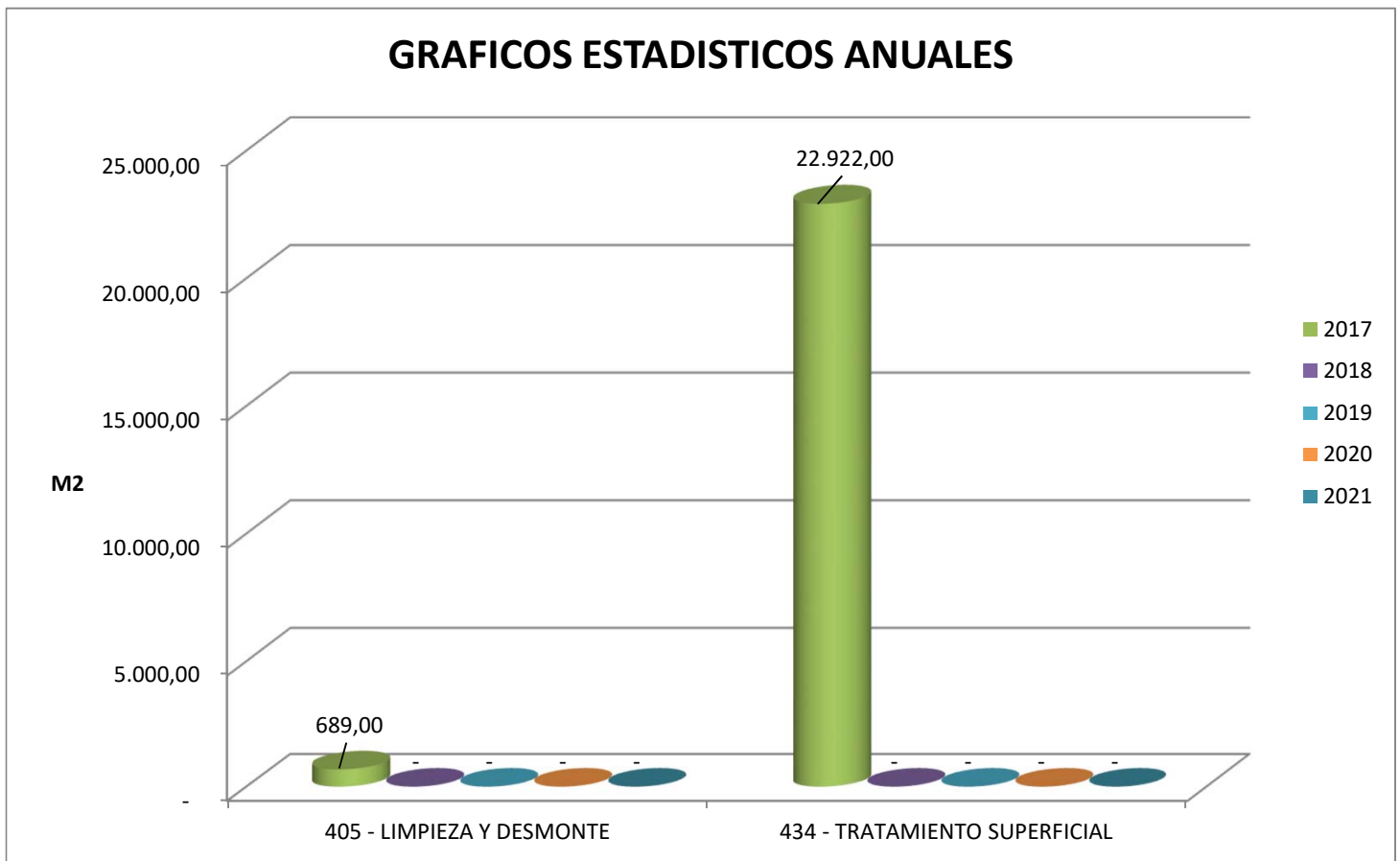
ACTIVIDADES EN KM	AÑO				
	2017	2018	2019	2020	2021
141 - CONFORMACIÓN SUPERFICIAL	71,99	57,27	54,46	54,21	40,40
142 - CONFORMACIÓN SUPERFICIAL EN TIERRA	21,71	6,30	28,65	-	-
155 - CHAPEA MECANIZADA	-	-	-	5,54	-
158 - LIMPIEZA MECANIZADA	12,10	70,56	29,18	17,30	17,28
535 -TRASLADO DE MAQUINARIA	-	-	36,00	20,00	-

GRAFICOS ESTADISTICOS ANUALES



MUNICIPALIDAD DE ABANGARES
DEPARTAMENTO DE INFRAESTRUCTURA Y GESTIÓN VIAL MUNICIPAL.
CUADROS ESTADISTICOS ANUALES DE ACTIVIDADES REALIZADAS.

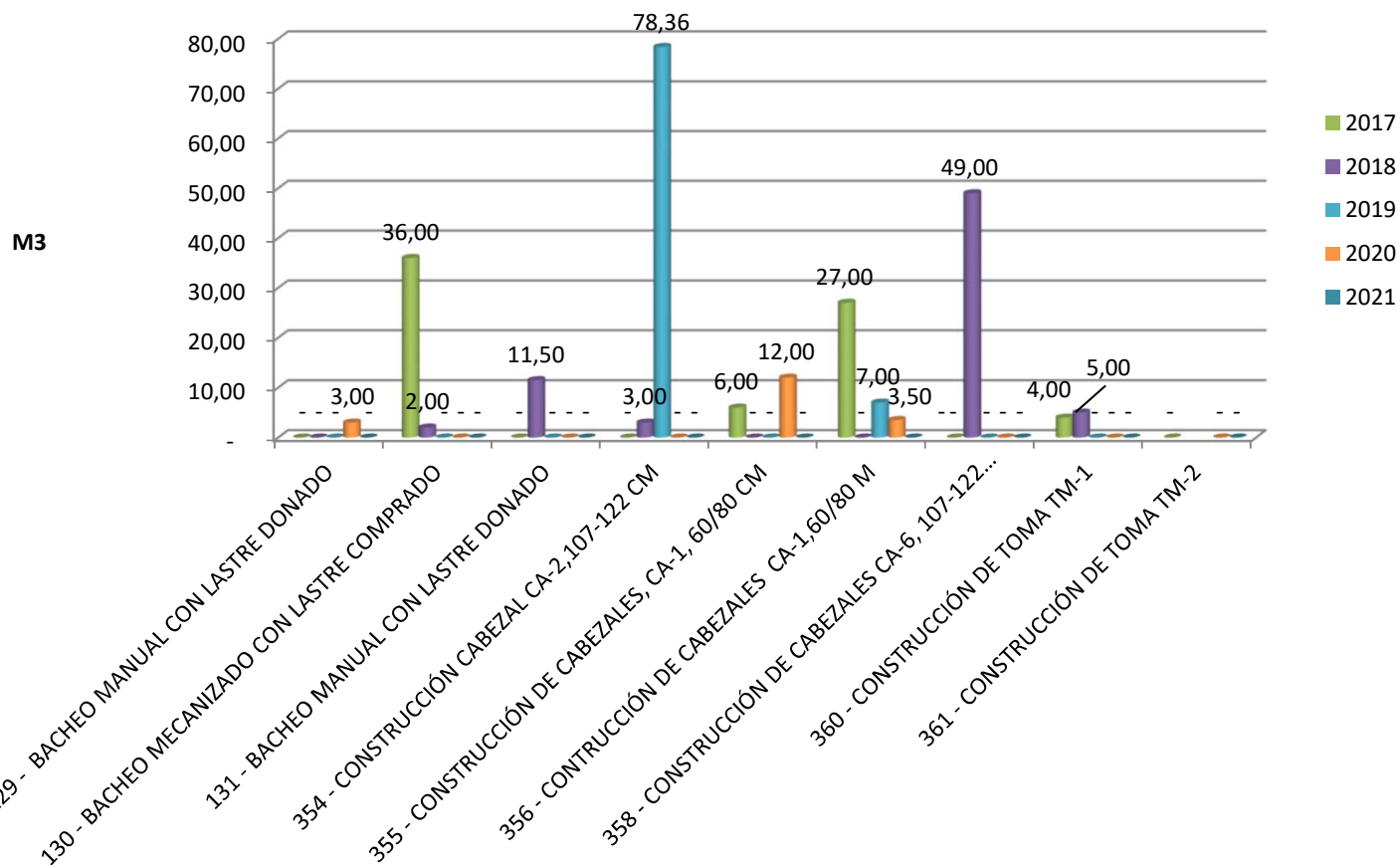
ACTIVIDADES EN M2	AÑO				
	2017	2018	2019	2020	2021
405 - LIMPIEZA Y DESMONTE	689,00	-	-	-	-
434 - TRATAMIENTO SUPERFICIAL	22.922,00	-	-	-	-



MUNICIPALIDAD DE ABANGARES
DEPARTAMENTO DE INFRAESTRUCTURA Y GESTIÓN VIAL MUNICIPAL.
CUADROS ESTADISTICOS ANUALES DE ACTIVIDADES REALIZADAS.

ACTIVIDADES EN M3	AÑO				
	2017	2018	2019	2020	2021
129 - BACHEO MANUAL CON LASTRE DONADO	-	-	-	3,00	-
130 - BACHEO MECANIZADO CON LASTRE COMPRADO	36,00	-	-	-	-
131 - BACHEO MANUAL CON LASTRE DONADO	-	2,00	-	-	-
354 - CONSTRUCCIÓN CABEZAL CA-2,107-122 CM	-	11,50	-	-	-
355 - CONSTRUCCIÓN DE CABEZALES, CA-1, 60/80 CM	6,00	3,00	78,36	12,00	-
356 - CONTRUCCIÓN DE CABEZALES CA-1,60/80 M	27,00	-	-	3,50	-
358 - CONSTRUCCIÓN DE CABEZALES CA-6, 107-122 CM.	-	-	7,00	-	-
360 - CONSTRUCCIÓN DE TOMA TM-1	4,00	49,00	-	-	-
361 - CONSTRUCCIÓN DE TOMA TM-2	-	5,00	-	-	-

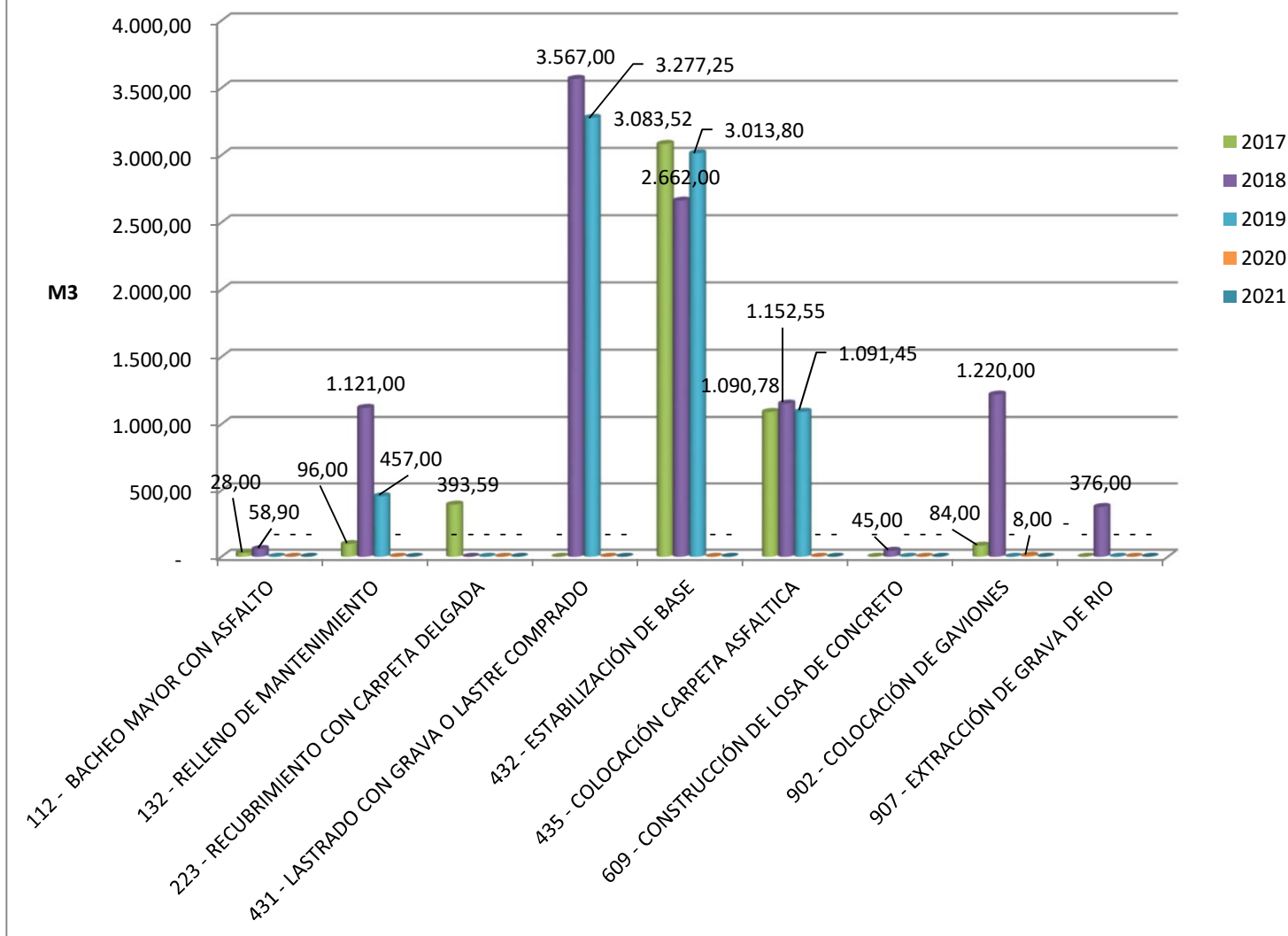
GRAFICOS ESTADISTICOS ANUALES



MUNICIPALIDAD DE ABANGARES
DEPARTAMENTO DE INFRAESTRUCTURA Y GESTIÓN VIAL MUNICIPAL.
CUADROS ESTADISTICOS ANUALES DE ACTIVIDADES REALIZADAS.

ACTIVIDADES EN M3	AÑO				
	2017	2018	2019	2020	2021
112 - BACHEO MAYOR CON ASFALTO	28,00	58,90	-	-	-
132 - RELLENO DE MANTENIMIENTO	96,00	1.121,00	457,00	-	-
223 - RECUBRIMIENTO CON CARPETA DELGADA	393,59	-	-	-	-
431 - LASTRADO CON GRAVA O LASTRE COMPRADO	-	3.567,00	3.277,25	-	-
432 - ESTABILIZACIÓN DE BASE	3.083,52	2.662,00	3.013,80	-	-
435 - COLOCACIÓN CARPETA ASFALTICA	1.090,78	1.152,55	1.091,45	-	-
609 - CONSTRUCCIÓN DE LOSA DE CONCRETO	-	45,00	-	-	-
902 - COLOCACIÓN DE GAVIONES	84,00	1.220,00	-	8,00	-
907 - EXTRACCIÓN DE GRAVA DE RIO	-	376,00	-	-	-

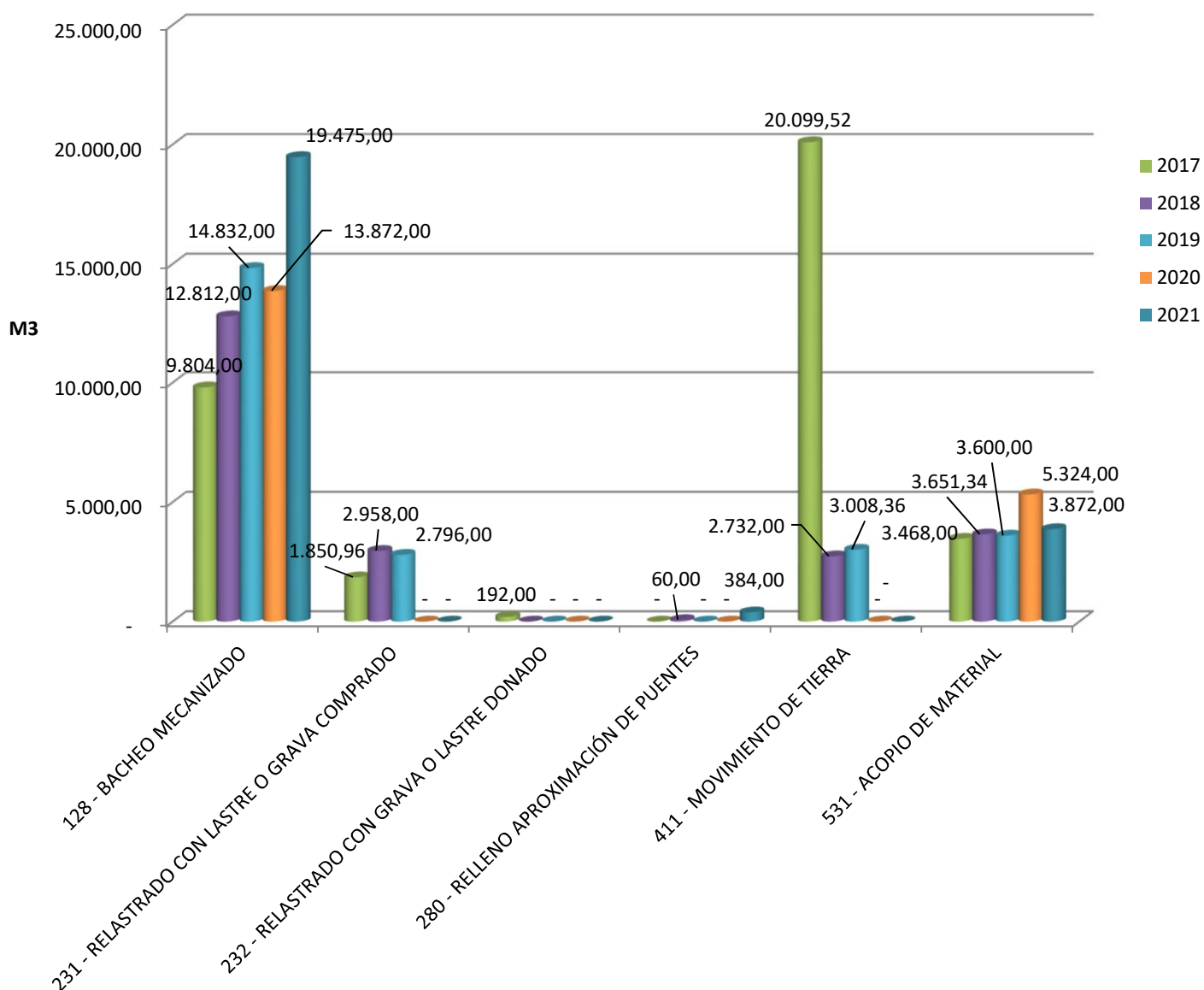
GRAFICOS ESTADISTICOS ANUALES



MUNICIPALIDAD DE ABANGARES
DEPARTAMENTO DE INFRAESTRUCTURA Y GESTIÓN VIAL MUNICIPAL.
CUADROS ESTADISTICOS ANUALES DE ACTIVIDADES REALIZADAS.

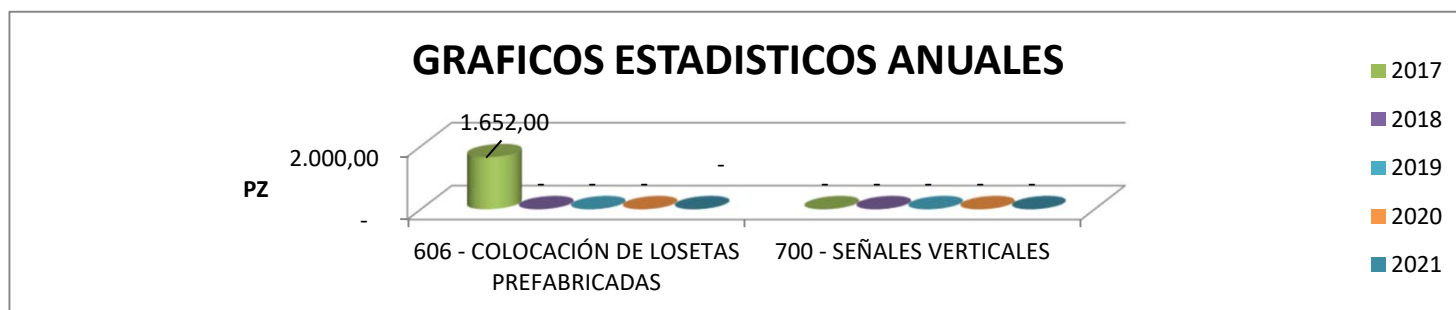
ACTIVIDADES EN M3	AÑO				
	2017	2018	2019	2020	2021
128 - BACHEO MECANIZADO	9.804,00	12.812,00	14.832,00	13.872,00	19.475,00
231 - RELASTRADO CON LASTRE O GRAVA COMPRADO	1.850,96	2.958,00	2.796,00	-	-
232 - RELASTRADO CON GRAVA O LASTRE DONADO	192,00	-	-	-	-
280 - RELLENO APROXIMACIÓN DE PUENTES	-	60,00	-	-	384,00
411 - MOVIMIENTO DE TIERRA	20.099,52	2.732,00	3.008,36	-	-
531 - ACOPIO DE MATERIAL	3.468,00	3.651,34	3.600,00	5.324,00	3.872,00

GRAFICOS ESTADISTICOS ANUALES



MUNICIPALIDAD DE ABANGARES
DEPARTAMENTO DE INFRAESTRUCTURA Y GESTIÓN VIAL MUNICIPAL.
CUADROS ESTADISTICOS ANUALES DE ACTIVIDADES REALIZADAS.

ACTIVIDADES EN PZ	AÑO				
	2017	2018	2019	2020	2021
606 - COLOCACIÓN DE LOSETAS PREFABRICADAS	1.652,00	-	-	-	-
700 - SEÑALES VERTICALES	-	-	-	-	-



MUNICIPALIDAD DE ABANGARES
DEPARTAMENTO DE INFRAESTRUCTURA Y GESTIÓN VIAL MUNICIPAL.
CUADROS ESTADISTICOS ANUALES DE ACTIVIDADES REALIZADAS.

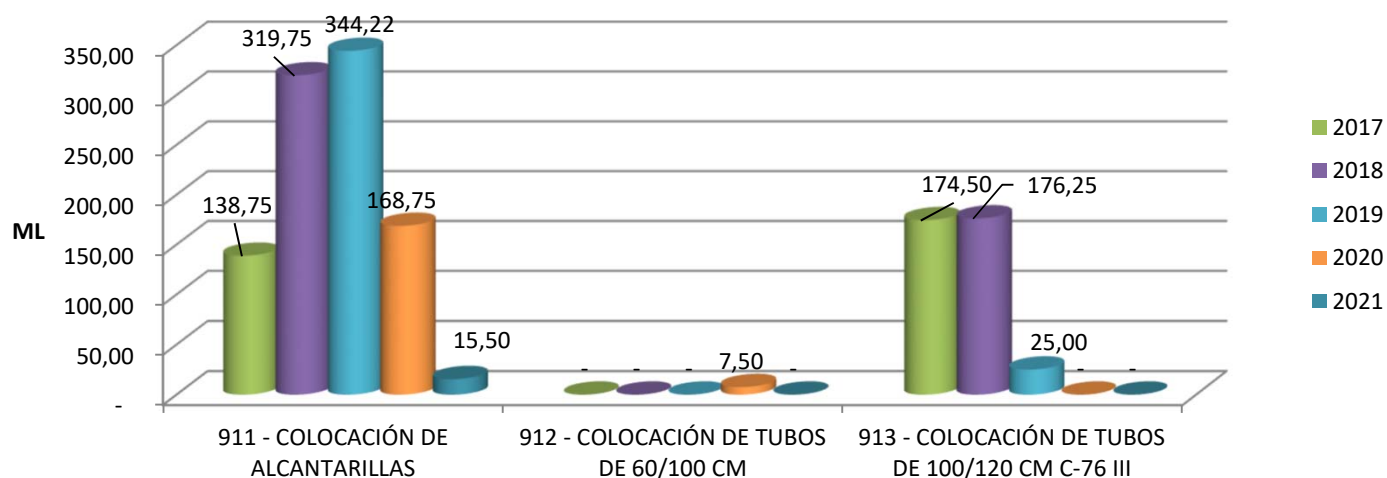
ACTIVIDADES EN ML	AÑO				
	2017	2018	2019	2020	2021
156 - CHAPEA A MANO	-	-	-	2.560,00	-
159 - LIMPIEZA DE CUNETA A MANO	-	339,00	-	-	100,00
352 - LIMPIEZA DE ALCANTARILLA	112,00	142,00	129,00	565,00	358,00
456 - CONSTRUCCION DE CUNETA REVESTIDA	3.195,60	4.686,60	2.505,75	1.289,50	490,00
458 - CONSTRUCCION DE CUNETAS DE CORDON Y CAÑO	-	-	1.074,80	-	-



MUNICIPALIDAD DE ABANGARES
DEPARTAMENTO DE INFRAESTRUCTURA Y GESTIÓN VIAL MUNICIPAL.
CUADROS ESTADISTICOS ANUALES DE ACTIVIDADES REALIZADAS.

ACTIVIDADES EN ML	AÑO				
	2017	2018	2019	2020	2021
911 - COLOCACIÓN DE ALCANTARILLAS	138,75	319,75	344,22	168,75	15,50
912 - COLOCACIÓN DE TUBOS DE 60/100 CM	-	-	-	7,50	-
913 - COLOCACIÓN DE TUBOS DE 100/120 CM C-76 III	174,50	176,25	25,00	-	-

GRAFICOS ESTADISTICOS ANUALES



MUNICIPALIDAD DE ABANGARES
DEPARTAMENTO DE INFRAESTRUCTURA Y GESTIÓN VIAL MUNICIPAL.
CUADROS ESTADISTICOS ANUALES DE ACTIVIDADES REALIZADAS.

ACTIVIDADES EN UN	AÑO				
	2017	2018	2019	2020	2021
756 - LETREROS DE CEDA	7,00	-	-	-	-
757 - LETREROS DE ESCUELA	2,00	-	-	-	-
758 - LETREROS DE VELOCIDAD MAXIMA	2,00	-	-	-	-

GRAFICOS ESTADISTICOS ANUALES

