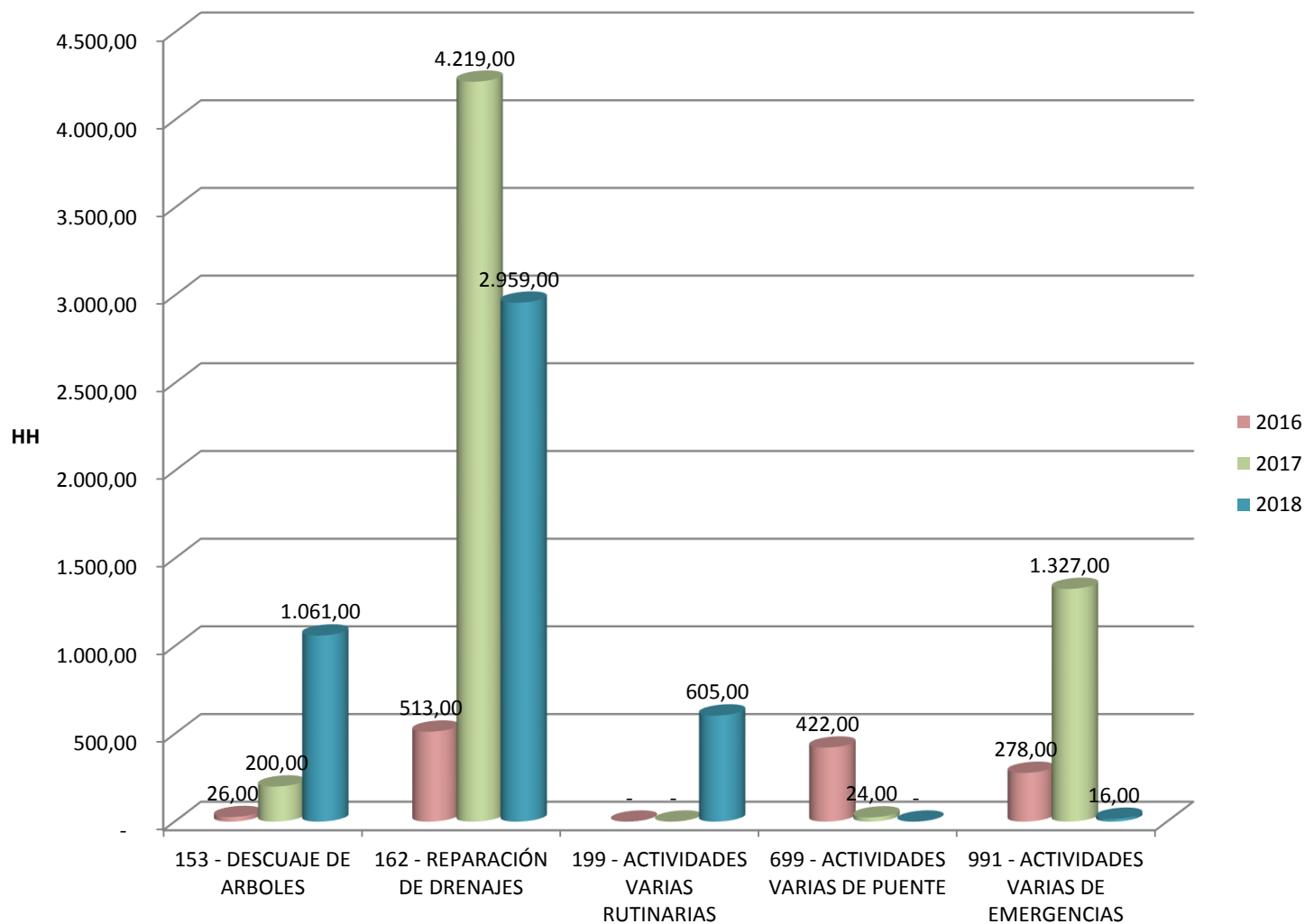


MUNICIPALIDAD DE ABANGARES
UNIDAD TÉCNICA DE GESTION VIAL MUNICIPAL
CUADROS ESTADISTICOS ANUALES DE ACTIVIDADES REALIZADAS

ACTIVIDADES EN HH	AÑO		
	2016	2017	2018
153 - DESCUAJE DE ARBOLES	26,00	200,00	1.061,00
162 - REPARACIÓN DE DRENAJES	513,00	4.219,00	2.959,00
199 - ACTIVIDADES VARIAS RUTINARIAS	-	-	605,00
699 - ACTIVIDADES VARIAS DE PUENTE	422,00	24,00	-
991 - ACTIVIDADES VARIAS DE EMERGENCIAS	278,00	1.327,00	16,00

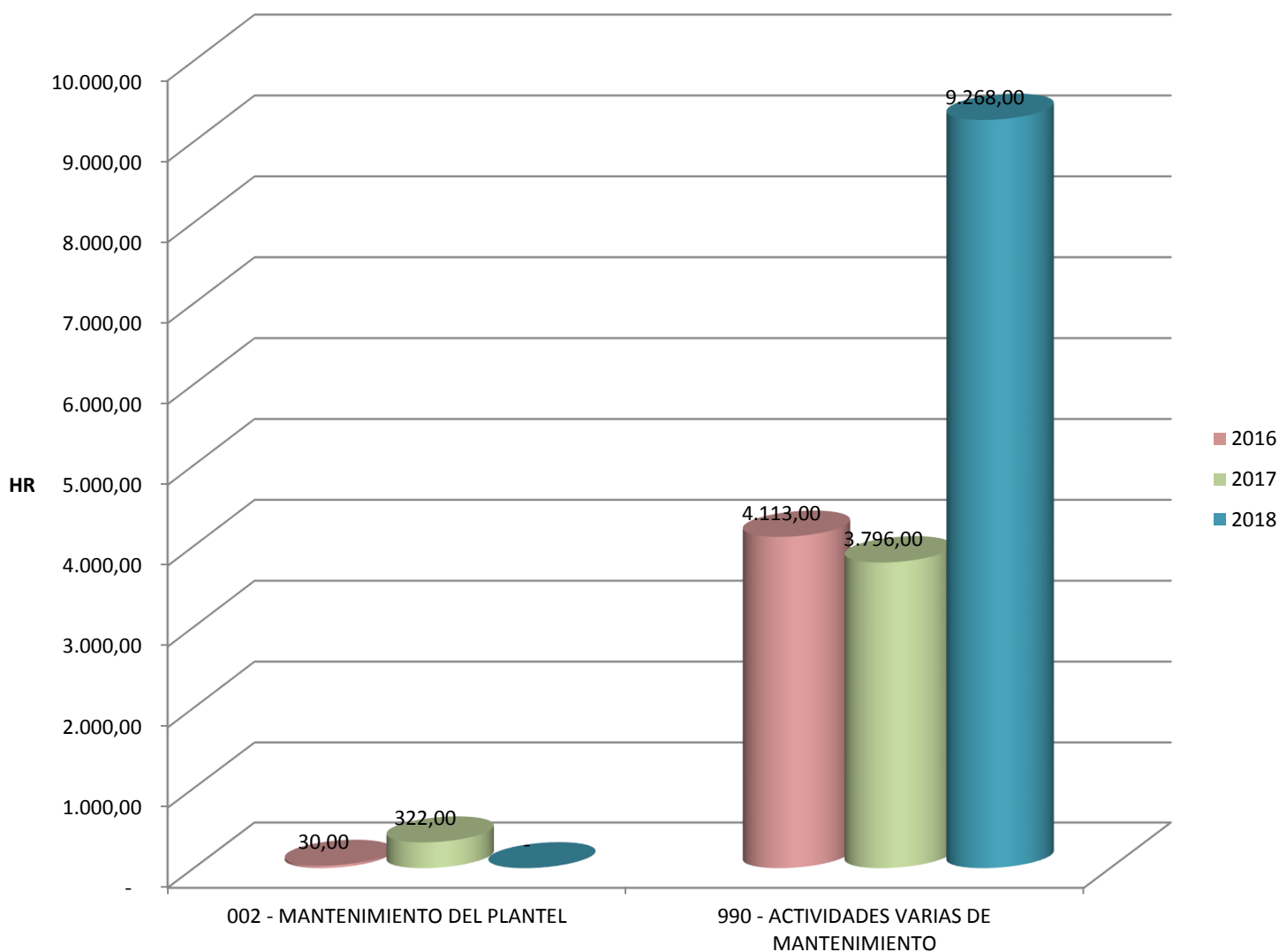
GRAFICOS ESTADISTICOS ANUALES



MUNICIPALIDAD DE ABANGARES
UNIDAD TÉCNICA DE GESTION VIAL MUNICIPAL
CUADROS ESTADISTICOS ANUALES DE ACTIVIDADES REALIZADAS

ACTIVIDADES EN HR	AÑO		
	2016	2017	2018
002 - MANTENIMIENTO DEL PLANTEL	30,00	322,00	-
990 - ACTIVIDADES VARIAS DE MANTENIMIENTO	4.113,00	3.796,00	9.268,00

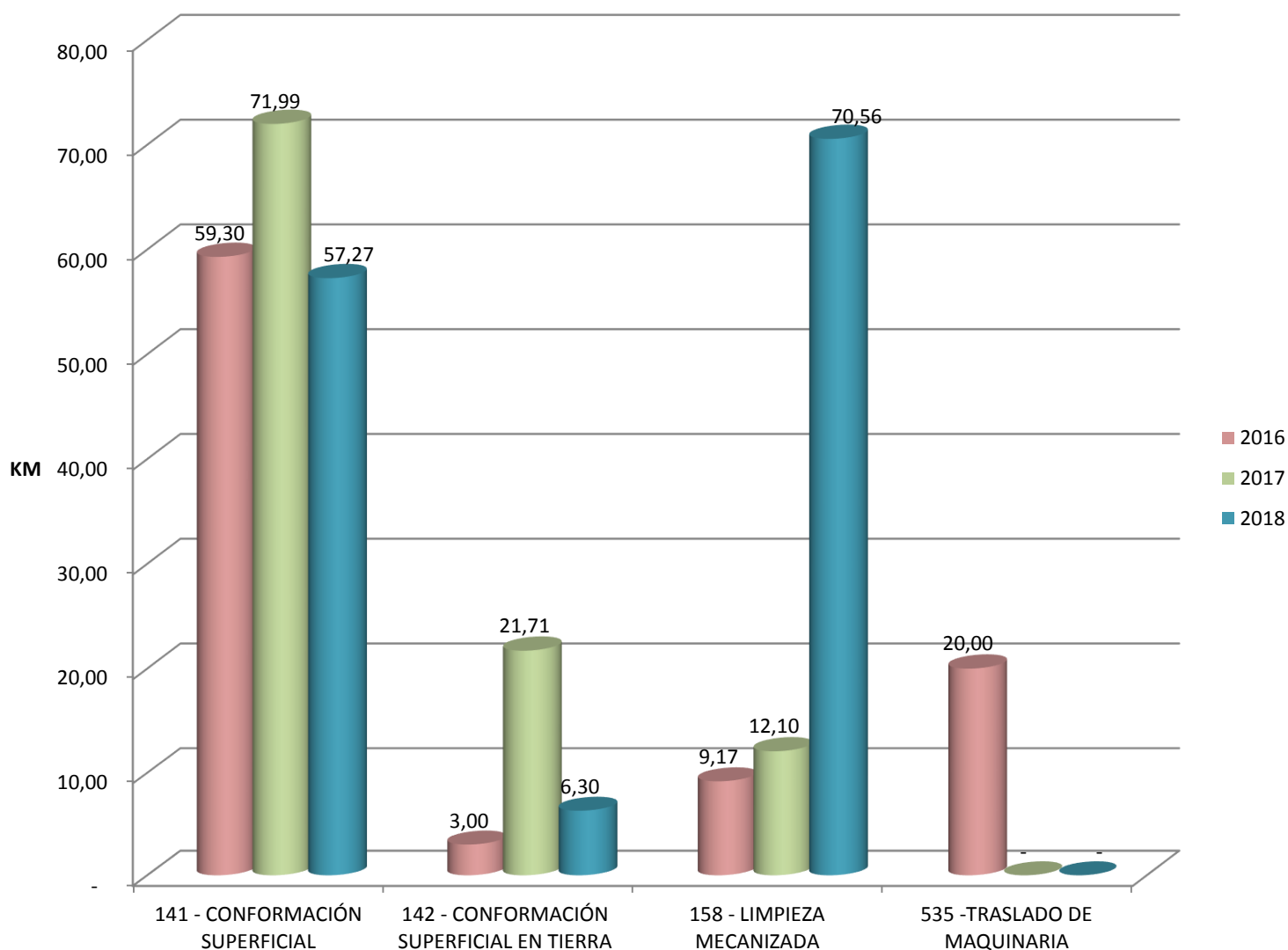
GRAFICOS ESTADISTICOS ANUALES



MUNICIPALIDAD DE ABANGARES
UNIDAD TÉCNICA DE GESTION VIAL MUNICIPAL
CUADROS ESTADISTICOS ANUALES DE ACTIVIDADES REALIZADAS

ACTIVIDADES EN KM	AÑO		
	2016	2017	2018
141 - CONFORMACIÓN SUPERFICIAL	59,30	71,99	57,27
142 - CONFORMACIÓN SUPERFICIAL EN TIERRA	3,00	21,71	6,30
158 - LIMPIEZA MECANIZADA	9,17	12,10	70,56
535 -TRASLADO DE MAQUINARIA	20,00	-	-

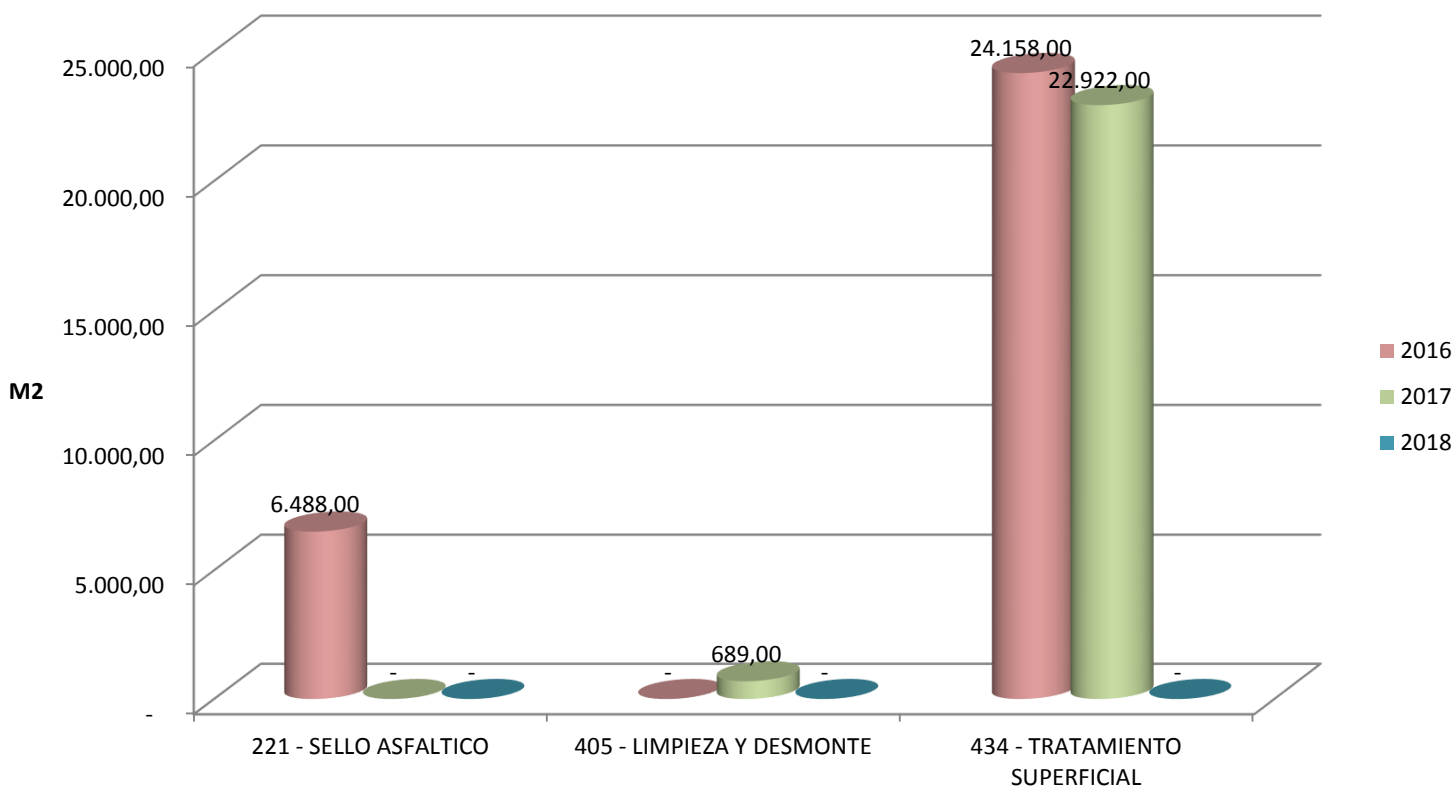
GRAFICOS ESTADISTICOS ANUALES



MUNICIPALIDAD DE ABANGARES
UNIDAD TÉCNICA DE GESTION VIAL MUNICIPAL
CUADROS ESTADISTICOS ANUALES DE ACTIVIDADES REALIZADAS

ACTIVIDADES EN M2	AÑO		
	2016	2017	2018
221 - SELLO ASFALTICO	6.488,00	-	-
405 - LIMPIEZA Y DESMONTE	-	689,00	-
434 - TRATAMIENTO SUPERFICIAL	24.158,00	22.922,00	-

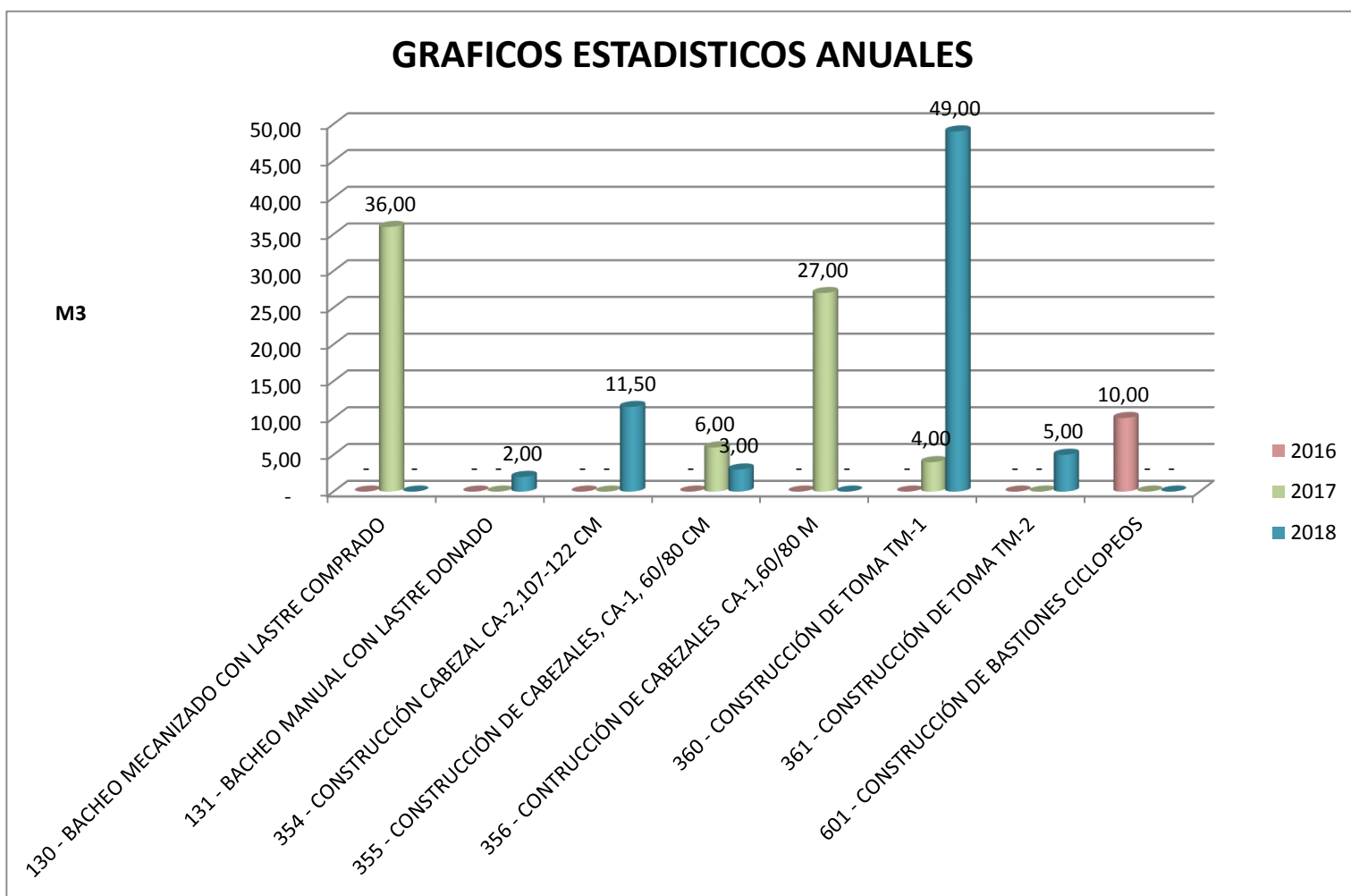
GRAFICOS ESTADISTICOS ANUALES



MUNICIPALIDAD DE ABANGARES
UNIDAD TÉCNICA DE GESTION VIAL MUNICIPAL
CUADROS ESTADISTICOS ANUALES DE ACTIVIDADES REALIZADAS

ACTIVIDADES EN M3	AÑO		
	2016	2017	2018
130 - BACHEO MECANIZADO CON LASTRE COMPRADO	-	36,00	-
131 - BACHEO MANUAL CON LASTRE DONADO	-	-	2,00
354 - CONSTRUCCIÓN CABEZAL CA-2,107-122 CM	-	-	11,50
355 - CONSTRUCCIÓN DE CABEZALES, CA-1, 60/80 CM	-	6,00	3,00
356 - CONTRUCCIÓN DE CABEZALES CA-1,60/80 M	-	27,00	-
360 - CONSTRUCCIÓN DE TOMA TM-1	-	4,00	49,00
361 - CONSTRUCCIÓN DE TOMA TM-2	-	-	5,00
601 - CONSTRUCCIÓN DE BASTIONES CICLOPEOS	10,00	-	-

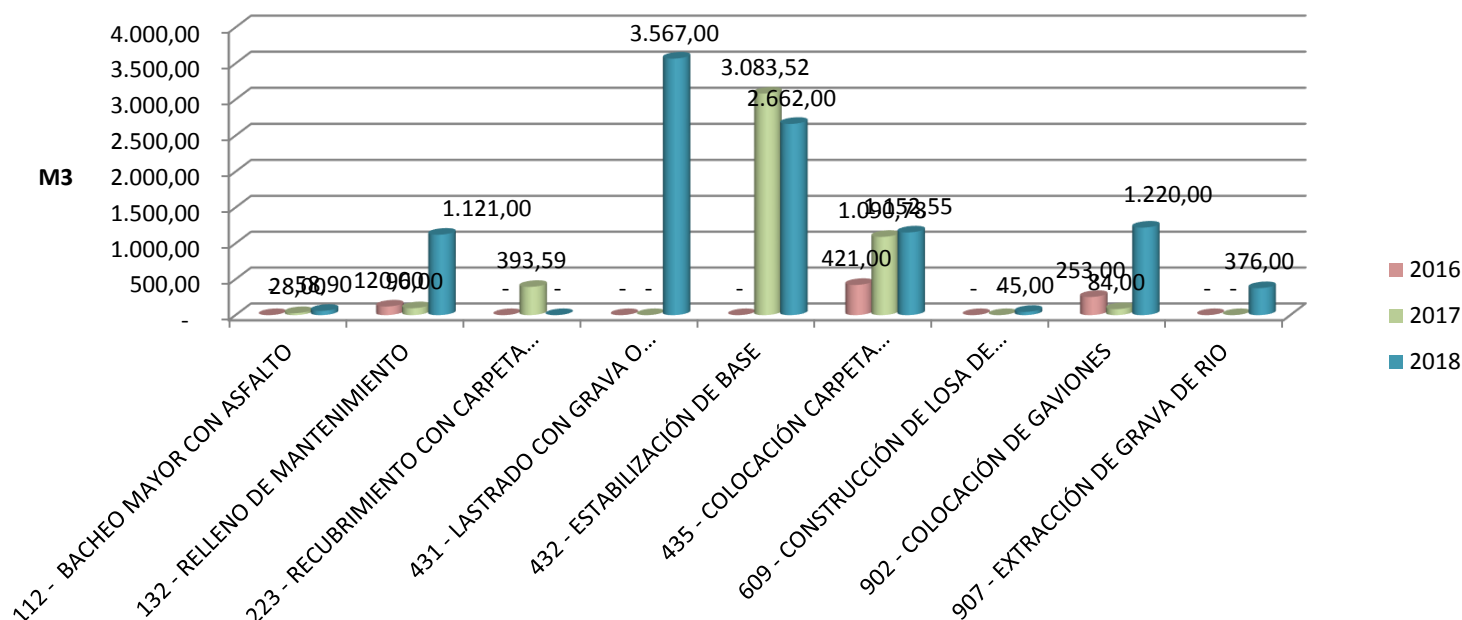
GRAFICOS ESTADISTICOS ANUALES



MUNICIPALIDAD DE ABANGARES
UNIDAD TÉCNICA DE GESTION VIAL MUNICIPAL
CUADROS ESTADISTICOS ANUALES DE ACTIVIDADES REALIZADAS

ACTIVIDADES EN M3	AÑO		
	2016	2017	2018
112 - BACHEO MAYOR CON ASFALTO	-	28,00	58,90
132 - RELLENO DE MANTENIMIENTO	120,00	96,00	1.121,00
223 - RECUBRIMIENTO CON CARPETA DELGADA	-	393,59	-
431 - LASTRADO CON GRAVA O LASTRE COMPRADO	-	-	3.567,00
432 - ESTABILIZACIÓN DE BASE	-	3.083,52	2.662,00
435 - COLOCACIÓN CARPETA ASFALTICA	421,00	1.090,78	1.152,55
609 - CONSTRUCCIÓN DE LOSA DE CONCRETO	-	-	45,00
902 - COLOCACIÓN DE GAVIONES	253,00	84,00	1.220,00
907 - EXTRACCIÓN DE GRAVA DE RIO	-	-	376,00

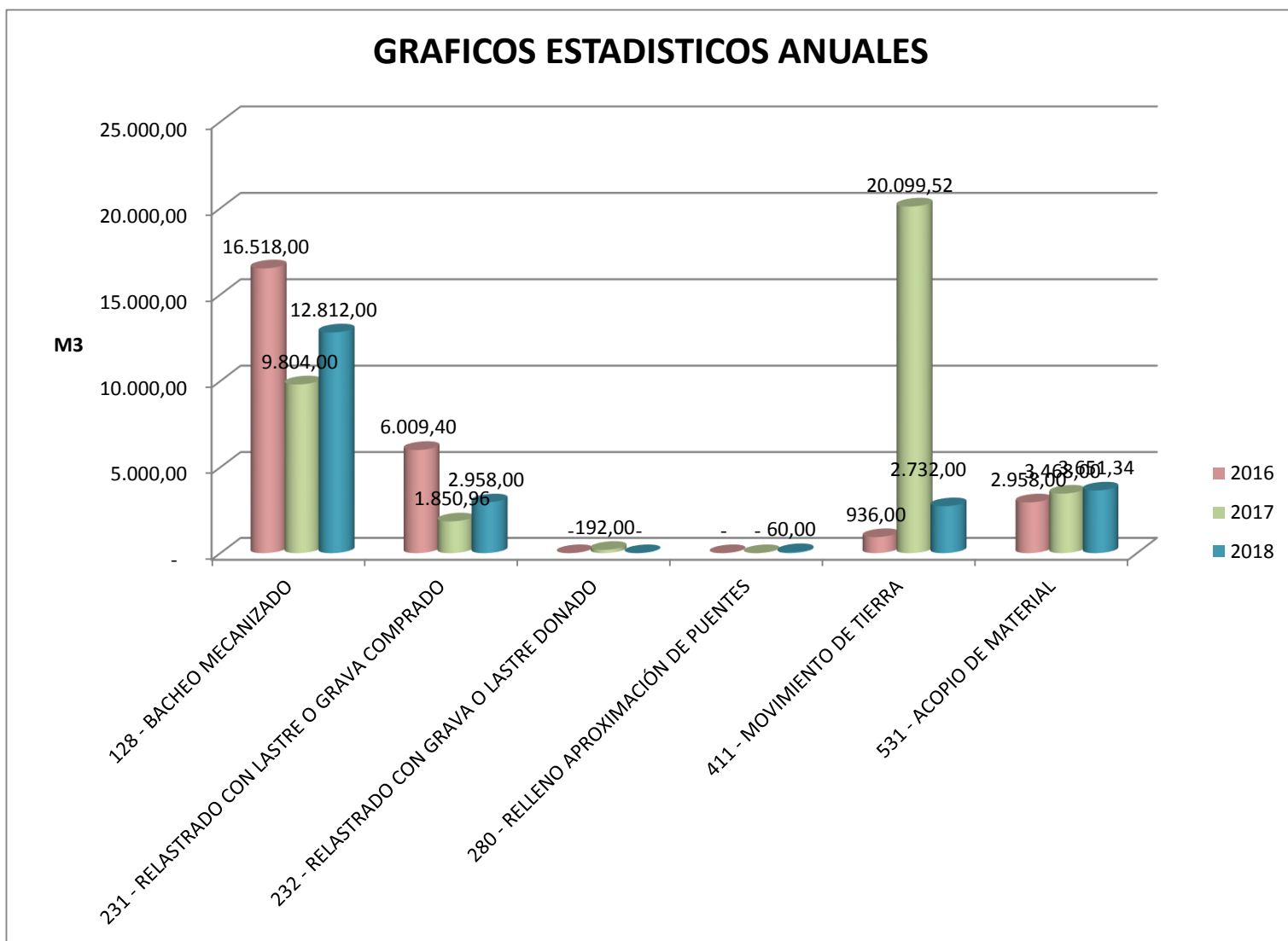
GRAFICOS ESTADISTICOS ANUALES



MUNICIPALIDAD DE ABANGARES
UNIDAD TÉCNICA DE GESTION VIAL MUNICIPAL
CUADROS ESTADISTICOS ANUALES DE ACTIVIDADES REALIZADAS

ACTIVIDADES EN M3	AÑO		
	2016	2017	2018
128 - BACHEO MECANIZADO	16.518,00	9.804,00	12.812,00
231 - RELASTRADO CON LASTRE O GRAVA COMPRADO	6.009,40	1.850,96	2.958,00
232 - RELASTRADO CON GRAVA O LASTRE DONADO	-	192,00	-
280 - RELLENO APROXIMACIÓN DE PUENTES	-	-	60,00
411 - MOVIMIENTO DE TIERRA	936,00	20.099,52	2.732,00
531 - ACOPIO DE MATERIAL	2.958,00	3.468,00	3.651,34

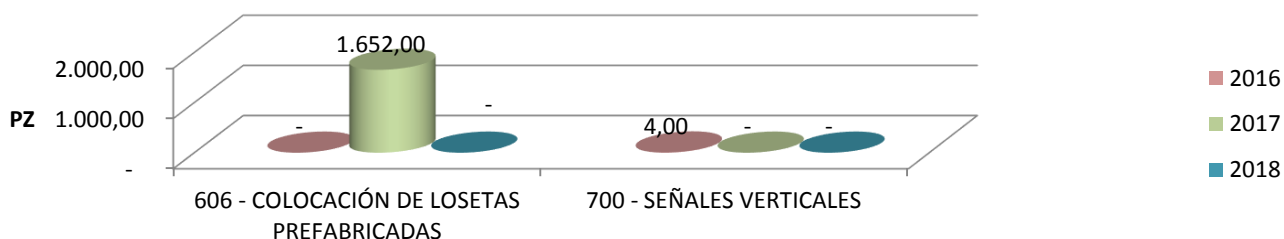
GRAFICOS ESTADISTICOS ANUALES



MUNICIPALIDAD DE ABANGARES
UNIDAD TÉCNICA DE GESTION VIAL MUNICIPAL
CUADROS ESTADISTICOS ANUALES DE ACTIVIDADES REALIZADAS

ACTIVIDADES EN PZ	AÑO		
	2016	2017	2018
606 - COLOCACIÓN DE LOSETAS PREFABRICADAS	-	1.652,00	-
700 - SEÑALES VERTICALES	4,00	-	-

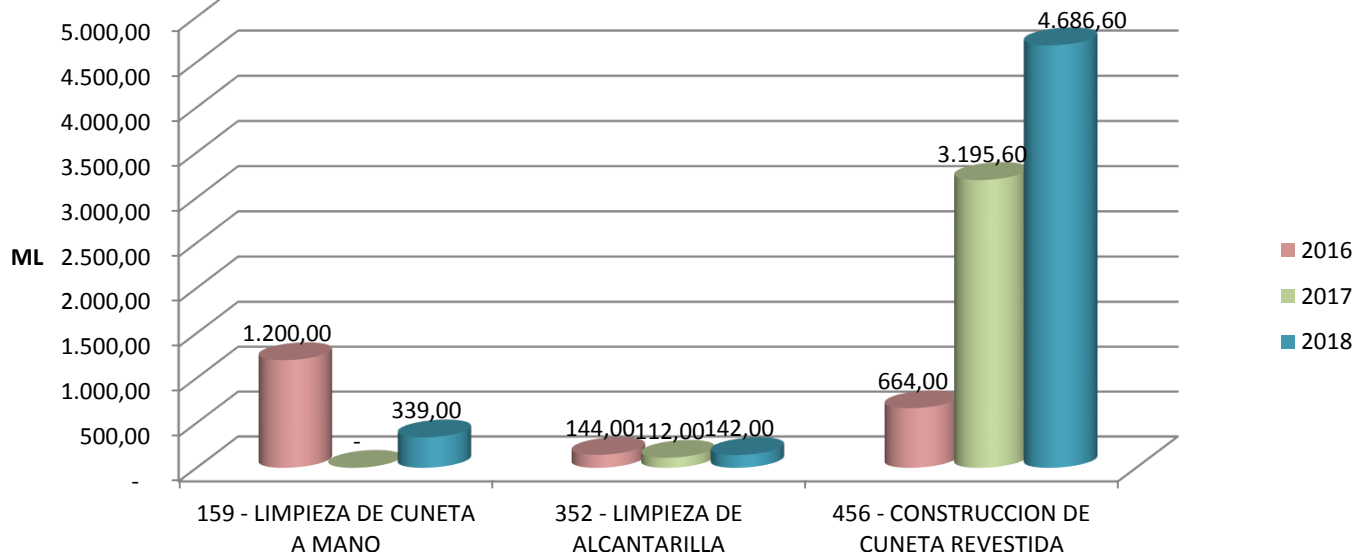
GRAFICOS ESTADISTICOS ANUALES



MUNICIPALIDAD DE ABANGARES
UNIDAD TÉCNICA DE GESTION VIAL MUNICIPAL
CUADROS ESTADISTICOS ANUALES DE ACTIVIDADES REALIZADAS

ACTIVIDADES EN ML	AÑO		
	2016	2017	2018
159 - LIMPIEZA DE CUNETAS A MANO	1.200,00	-	339,00
352 - LIMPIEZA DE ALCANTARILLA	144,00	112,00	142,00
456 - CONSTRUCCION DE CUNETAS REVESTIDAS	664,00	3.195,60	4.686,60

GRAFICOS ESTADISTICOS ANUALES



MUNICIPALIDAD DE ABANGARES
UNIDAD TÉCNICA DE GESTION VIAL MUNICIPAL
CUADROS ESTADISTICOS ANUALES DE ACTIVIDADES REALIZADAS

ACTIVIDADES EN ML	AÑO		
	2016	2017	2018
911 - COLOCACIÓN DE ALCANTARILLAS	18,00	138,75	319,75
913 - COLOCACIÓN DE TUBOS DE 100/120 CM C-76 III	236,50	174,50	176,25

GRAFICOS ESTADISTICOS ANUALES

